

Олеся дала Максиму кусок булки. Тут буквы сказали:

БЕЛ ХЛЕБ,
НО ТЫ МЕНЬШЕ ЕШЬ,
НЕ МЫТ ОН.

Вот озорные буквы! Но ничего: не будем на них сердиться.

МИР ИМ!

6. Читай слова слева направо и справа налево.

КОТ, НОС, ДЕД, ДОХОД, ШАЛАШ,
КОМОК, ХОРОШ, РОПОТ, НОРОВ.



Запомни!


Слова, которые слева направо и справа налево читаются одинаково – называются ПАЛИНДРОМАМИ.

Можешь ли ты вспомнить такие же слова?

УМЕЛ ДЕЛО ДЕЛАТЬ, УМЕЙ И ПОЗАБАВИТЬСЯ

7. Выучи скороговорку.

Мышь в углу прогрызла норку,
Тащит в норку хлеба корку,
Но не лезет корка в норку,
Велика для норки корка.



ЗАНЯТИЕ 4

НЕ ТОРОПИСЬ ОТВЕЧАТЬ, ТОРОПИСЬ ДУМАТЬ



1. Вспомни и назови автора.

а) Ехали медведи на велосипеде,
А за ними кот, задом наперёд,
А за ним комарики
На воздушном шарике...

б) Добрый доктор Айболит,
Он под деревом сидит.
Приходи к нему лечиться
И корова, и волчица,
И жучок, и червячок,
И медведица...

в) В доме 8 дробь 1
У заставы Ильича
Жил высокий гражданин
По прозванью Каланча...

г) Мы с Тamarой ходим парой,
Санитары мы с Тamarой...

д) Я люблю свою лошадку,
Причешу ей шёрстку гладко,
Гребешком расправлю хвостик
И верхом поеду в гости.



- ▲ Назови добрых героев русских народных сказок.
- ▲ Назови злых героев русских народных сказок.
- ▲ Почему их так зовут?

ГДЕ УМ, ТАМ И ТОЛК

2. «Сложи слово». Выполни действия и прочитай слово.


САД + РОЖ – А – Д – С + Ь =

Г + НЕСУ + З – СУ + ДОМ – М =

3. Запомни: очень важно, чтобы звуки и буквы в наших словах жили дружно.

Иначе... Вот что произошло однажды. Однажды не поладили буквы – гласные и согласные – и разошлись в разные стороны. Сбились согласные в кучку, хотели поговорить – и никак!..

Кашлянули:
– Кх!
Чихнули:
– Пчх!
Хмыкнули:
– Хм...



Зачем-то позвали кошку:
– Кс, кс, кс!
И заскучали...



Вдруг:
– Тсс!

Показалось им, кто-то где-то рыдает...

Прислушались.

– А-а-а! О-о-о! – кричали гласные.

Они плакали как малые дети:

– Уа! Уа!

Аукались:

– Ау! Ау!

И согласные крикнули им (вернее, хотели крикнуть, но у них получалось лишь невнятное бормотание):

– БДМ ВСГД ВМСТ!

И услышали радостное (но тоже непонятное):

– У-Е Е-А Е-Е!

Заклучили буквы мир, снова стали рядом,
внятно сказали:

– БУДЕМ ВСЕГДА ВМЕСТЕ!

И с тех пор никогда больше не разлучались.

А. А. Шмбаев

▲ Помоги гласным и согласным быть вместе:

Ж_К, ГР_Б, Л_СТ, Л_ДК_



П_Н_, СТР_Н_ЦА.



4. Слово может изменить смысл, если мы уберём какую-нибудь букву или вставим новую. Прочти стихотворение А. А. Шибаева «Озорные буквы».

Не давали буквам дела.
Им безделье надоело.
Надоело им скучать –
И пошли озорничать...

«К»
В карман
К монтеру
Прыг!
А в кармане –
Ролики.
Из кармана в тот же миг
Выскочили



Букву «Д»
На дне пруда
Увидали
Раки.
С той поры
У них беда:
То и дело

УМЕЛ ДЕЛО ДЕЛАТЬ, УМЕЙ И ПОЗАБАВИТЬСЯ

5. «Анаграмма». Читай и переставляй местами слоги. Какие слова получились?

ЛЫЖИ – _____
 МЫШКА – _____
 БАНКА – _____
 НОРА – _____
 СОСНА – _____
 ДЫРА – _____



ЗАНЯТИЕ 5

НЕ ТОРОПИСЬ ОТВЕЧАТЬ, ТОРОПИСЬ ДУМАТЬ

1. Вспомни:
а) загадки по последним словам. Назови отгадки.

_____ Антошка _____ ножке.
 _____, не кусает, _____ не пускает.
 _____ одёжек, _____ застёжек.

б) кто это: МАТРОСКИН, СТРАШИЛА, МОЙДО-
 ДЫР, ДЯДЯ ФЁДОР, ГЕНА?

КТО ГРАМОТЕ ГОРАЗД, ТОМУ НЕ ПРОПАСТЬ

2. Какие слова «спрятались» в именах:
МОЙДОДЫР, АЙБОЛИТ, ТЯНИТОЛКАЙ.

- Кто придумал такие имена героям своих произведений?
- Сможешь ли ты придумать несколько имён подобного рода?

- А вот какие имена героям своего стихотворения придумал поэт Григор Витез.

Петух Будидень и ленивый Радо.

Рано, лишь забрезжит день,
Встаёт петух Будидень
И будит очень громко
Коня Нервипостромки,
Вола Везителягу
И пса Туданебегай,
Хавронью Лезькавлужу,
Кота Пошёлнаружу,
Бабусю Дайковрижки,
Подпaska Гонистадо,
Врача Колотьненадо,
Голубку Пугнискрыши,
Шофёра Эйпотише...
И разбудить бы надо
Мальчишку Вставайрано.



Но Рано не проснётся,
Если хор петухов зальётся,
Если укусит муха,
Или слон затрубит в ухо,
Или дождь его намочит...
Он не хочет вставать,
Не хочет!



3. Давай поиграем! «Найди слово».

Иногда слова бывают как матрёшки – в одном слове прячутся несколько других. Посмотри внимательно. В каждом из этих слов спряталось ещё одно слово. Найди его.

УТОЧКА –

ВОЛК –

КОСА –

ОЛЕНЬ –

СНАРЯД –

МАКУШКА –

4. Давай поиграем! «Разгадай шараду».

Запомни!

ШАРАДА – это загадка, в которой загаданное слово делится на несколько частей, каждая из которых представляет собой отдельное слово.